


**БУХГАЛТЕРСКИЙ БАЛАНС
на 31 декабря 2012 года**

Организация
ОАО "ЕВРАЗ Объединенный Западно-Сибирский металлургический комбинат"
Идентификационный номер налогоплательщика
Вид экономической деятельности
Производство черных металлов
Организационно-правовая форма/форма собственности
Открытое акционерное общество/ частная собственность
Единица измерения: **тыс. руб.**
Местонахождение (адрес)
654043 Кемеровская область, г.Новокузнецк, шоссе Космическое, 16

Форма № 1 по ОКУД	КОДЫ
Дата (год, месяц, число)	0710001
	2012,12,31
по ОКПО	05757676
ИНН	4218000951
по ОКВЭД	27.16.1
по ОКПФ/ОКФС	47/16
по ОКЕИ	384

Дата утверждения _____
Дата отправки (принятия) _____


Пояснения*	АКТИВ	Код показателя	На 31 декабря 2012 г.	На 31 декабря 2011 г.	На 31 декабря 2010 г.
1	2	3	4	5	6
	I. ВНЕБОРОТНЫЕ АКТИВЫ				
	Нематериальные активы				
5.1.1	в том числе:	1110	5 339	5 655	15 170
	<i>права на объекты интеллектуальной собственности (исключительные права на результаты интеллектуальной собственности)</i>	1111	5 339	5 655	15 170
5.1.4	Результаты исследований и разработок	1120	20 055	27 238	28 261
	Нематериальные поисковые активы	1130	-	-	-
	Материальные поисковые активы	1140	-	-	-
5.2.1	Основные средства	1150	42 068 485	36 245 305	18 780 082
	<i>земельные участки и объекты природопользования</i>	1151	638 631	646 542	379 067
	<i>здания, машины, оборудование и другие основные средства незавершенное строительство</i>	1152	22 806 746	21 932 273	15 801 227
	в том числе:	1153	18 623 108	13 666 490	2 599 788
5.2.2	<i>объекты незавершенного строительства</i>	1154	14 983 913	3 234 120	1 559 870
5.2.2	<i>оборудование к установке</i>	1155	1 256 809	3 558 540	402 526
5.2.2	<i>приобретение объектов основных средств</i>	1156	-	-	-
5.2.2	<i>авансы, выданные по капитальным вложениям</i>	1157	747 325	6 224 158	499 553
5.2.2	<i>материалы для капитальных вложений</i>	1158	1 635 061	649 672	137 839
5.2.1	Доходные вложения в материальные ценности	1160	74 779	70 630	14 000
	Долгосрочные финансовые вложения				
5.3.1	в том числе:	1170	18 392 655	18 228 204	24 725 676
5.3.1	<i>инвестиции в дочерние общества</i>	1171	887 992	873 902	6 043 491
5.3.1	<i>инвестиции в зависимые общества</i>	1172	17 488 348	17 265 781	3 399 232
5.3.1	<i>инвестиции в другие организации</i>	1173	-	-	40 773
5.3.1	<i>займы, предоставленные организациям на срок более 12 месяцев</i>	1174	13 008	88 521	15 238 873
5.3.1	<i>прочие долгосрочные финансовые вложения</i>	1175	3 307	-	3 307
	<i>Справочно, из строки 1170 начисленные проценты</i>	1176	-	-	-
5.7.4	Отложенные налоговые активы	1180	632 748	932 879	42 976
	Прочие внеоборотные активы	1190	562 000	546 168	158 399
	ИТОГО по разделу I	1100	61 756 061	56 056 079	43 764 564



Пояснения*	АКТИВ	Код показателя	На 31 декабря 2012 г.	На 31 декабря 2011 г.	На 31 декабря 2010 г.
1	1	2	3	4	5
	II. ОБОРОТНЫЕ АКТИВЫ				
	Запасы				
5.4.1	в том числе:	1210	11 590 552	11 353 628	6 707 564
5.4.1	сырье, материалы и другие аналогичные ценности	1211	8 765 698	9 012 595	4 993 791
5.4.1	животные на выращивании и откорме	1212	-	-	-
5.4.1	затраты в незавершенном производстве (издержках обращения)	1213	2 049 050	1 992 686	939 150
5.4.1	готовая продукция и товары для перепродажи	1214	775 804	348 347	739 230
5.4.1	товары отгруженные	1215	-	-	35 393
5.4.1	прочие запасы и затраты	1217	-	-	-
	Налог на добавленную стоимость по приобретенным ценностям	1220	1 353 276	2 035 472	1 546 706
	Дебиторская задолженность,				
5.5.1	в том числе:	1230	13 000 466	13 737 675	11 739 954
	Дебиторская задолженность (платежи по которой ожидаются более чем через 12 месяцев после отчетной даты)				
	в том числе:				
5.5.1		1230д	16 240	32 842	32 489
5.5.1	покупатели и заказчики	1231д	2 999	6 478	8 779
5.5.1	векселя к получению	1232д	-	-	-
5.5.1	авансы выданные	1234д	527	187	1 503
5.5.1	прочие дебиторы	1235д	12 714	26 177	22 207
	Справочно, из строки 1230д:				
5.5.1	задолженность дочерних обществ	1236д	11 519	23 413	26 656
5.5.1	задолженность зависимых обществ	1237д	-	-	-
	Дебиторская задолженность (платежи по которой ожидаются в течение 12 месяцев после отчетной даты)				
	в том числе:				
5.5.1		1230к	12 984 226	13 704 833	11 707 465
5.5.1	покупатели и заказчики	1231к	7 471 595	10 568 250	8 235 979
5.5.1	векселя к получению	1232к	-	-	-
5.5.1	задолженность участников (учредителей) по взносам в уставный капитал	1233к	-	-	-
5.5.1	авансы выданные	1234к	310 293	409 402	801 824
5.5.1	прочие дебиторы	1235к	5 202 338	2 727 181	2 669 662
	Справочно, из строки 1230к:				
5.5.1	задолженность дочерних обществ	1236к	59 200	918 228	402 490
5.5.1	задолженность зависимых обществ	1237к	270 732	25 382	7 526
	Краткосрочные финансовые вложения (за исключением денежных эквивалентов)				
5.3.1	в том числе:	1240	1 393	4 844	24 072 926
5.3.1	займы, предоставленные организациям на срок менее 12 месяцев	1241	1 393	1 537	24 072 926
5.3.1	прочие краткосрочные финансовые вложения	1242	-	3 307	-
	Справочно из строки 1240: начисленные проценты	1243	91	111	693 347
	Денежные средства и денежные эквиваленты				
4	в том числе:	1250	3 787 150	2 311 132	1 293 953
4	касса	1251	293	304	77
4	расчетные счета	1252	230 213	444 668	28 209
4	валютные счета	1253	313 849	291 815	531 241
4	аккредитивы	1254	-	-	-
4	прочие денежные средства	1255	3 242 795	1 574 345	734 426
	Прочие оборотные активы	1260	377 116	617 106	312 530
	ИТОГО по разделу II	1200	30 109 953	30 059 857	45 673 633
	БАЛАНС (сумма строк 1100 + 1200)	1600	91 866 014	86 115 936	89 438 197



Пояснения*	ПАССИВ	Код показателя	На 31 декабря 2012 г.	На 31 декабря 2011 г.	На 31 декабря 2010 г.
1	1	2	3	4	5
	III. КАПИТАЛ И РЕЗЕРВЫ				
	Уставный капитал (складочный капитал, уставный фонд, вклады товарищей)	1310	133 875	133 875	133 875
3.1	Собственные акции, выкупленные у акционеров	1320	-	-	-
3.1	Переоценка внеоборотных активов	1340	6 697 795	6 822 002	6 959 752
3.1	Добавочный капитал (без переоценки)				
3.1	в том числе:	1350	533 407	533 407	533 407
3.1	эмиссионный доход	1351	533 407	533 407	533 407
3.1	Резервный капитал				
3.1	в том числе:	1360	6 694	6 694	6 694
3.1	резервы, образованные в соответствии с законодательством	1361	6 694	6 694	6 694
	резервы, образованные в соответствии с учредительными документами	1362	-	-	-
6	целевое финансирование (для некоммерческих организаций)	1363	-	-	-
3.1	Нераспределенная прибыль (непокрытый убыток)				
3.1	в том числе:	1370	31 369 931	22 503 164	30 165 193
	Нераспределенная прибыль (непокрытый убыток) прошлых лет	1371	22 627 371	23 586 056	26 811 664
	Нераспределенная прибыль (непокрытый убыток) отчетного периода	1372	8 742 560	(1 082 892)	3 353 529
3.1	Выплаты дивидендов из прибыли отчетного года	1373	-	-	-
	ИТОГО по разделу III	1300	38 741 702	29 999 142	37 798 921
	IV. ДОЛГОСРОЧНЫЕ ОБЯЗАТЕЛЬСТВА				
5.5.3	Займы и кредиты				
5.5.3	в том числе:	1410	18 714 467	12 156 715	16 924 755
	кредиты, подлежащие погашению более чем через 12 месяцев после отчетной даты	1411	3 839 627	4 719 715	16 924 755
5.5.3	займы, подлежащие погашению более чем через 12 месяцев после отчетной даты	1412	14 874 840	7 437 000	-
5.7.4	Отложенные налоговые обязательства	1420	2 347 559	1 820 162	689 223
5.7.1	Оценочные обязательства	1430	-	165 755	-
	Прочие долгосрочные обязательства	1450	3 555	3 650	9 793
	ИТОГО по разделу IV	1400	21 065 581	14 146 282	17 623 771
	V. КРАТКОСРОЧНЫЕ ОБЯЗАТЕЛЬСТВА				
5.5.3	Займы и кредиты				
5.5.3	в том числе:	1510	6 354 366	10 768 731	16 454 603
	кредиты, подлежащие погашению в течение 12 месяцев после отчетной даты	1511	4 922 144	5 229 031	7 420 603
5.5.3	займы, подлежащие погашению в течение 12 месяцев после отчетной даты	1512	1 432 222	5 539 700	9 034 000
5.5.3	Кредиторская задолженность				
5.5.3	в том числе:	1520	25 104 638	30 773 531	17 280 220
5.5.3	поставщики и подрядчики	1521	15 693 331	23 139 912	10 574 023
5.5.3	векселя к уплате	1522	-	-	-
5.5.3	задолженность перед персоналом организации	1523	462 069	300 881	173 423
5.5.3	задолженность перед государственными внебюджетными фондами	1524	196 852	126 614	77 765
5.5.3	задолженность по налогам и сборам	1525	310 234	406 769	133 867
5.5.3	авансы полученные	1526	8 105 147	6 383 107	6 078 458
5.5.3	прочие кредиторы	1527	337 005	416 248	242 684
5.5.3	Справочно, из строки 1520:				
5.5.3	задолженность перед дочерними обществами	1528	709 810	1 432 103	415 405
5.5.3	задолженность перед зависимыми обществами	1529	233 422	294 778	564 399
5.7.3	Доходы будущих периодов	1530	574	-	50
5.7.1	Оценочные обязательства	1540	595 691	416 085	265 518
	Прочие краткосрочные обязательства	1550	3 462	12 165	15 114
	ИТОГО по разделу V	1500	32 058 731	41 970 512	34 015 505
	БАЛАНС (сумма строк 1300 + 1400 + 1500)	1700	91 866 014	86 115 936	89 438 197



СПРАВКА О НАЛИЧИИ ЦЕННОСТЕЙ, УЧИТЫВАЕМЫХ НА ЗАБАЛАНСОВЫХ СЧЕТАХ


Пояснения*	Наименование показателя	Код показателя	На 31 декабря 2012 г.	На 31 декабря 2011 г.	На 31 декабря 2010 г.
1	1	2	3	4	5
5.2.4	Арендованные основные средства	910	14 334 971	13 799 986	13 408 530
	в том числе:	911	-	338 273	82 010
	по лизингу				
	Товарно-материальные ценности, принятые на ответственное хранение	920	215 887	104 697	96 880
	Товары, принятые на комиссию	930	-	-	-
	Списанная в убыток задолженность неплатежеспособных дебиторов	940	46 734	15 227	70 452
5.8.1	Обеспечения обязательств и платежей полученные	950	3 499 803	6 841 169	3 509 608
5.8.1	Обеспечения обязательств и платежей выданные	960	2 142 875	3 261 775	15 258 697
	Износ жилищного фонда	970	6 635	8 246	13 159
	Износ объектов внешнего благоустройства и других аналогичных объектов	980	10 943	11 502	10 600
	Нематериальные активы, полученные в пользование	990	-	-	-
	Материалы, принятые в переработку	1001	2 567	324	3 280
	Бланки строгой отчетности	1010	8	8	3
	Активы, используемые более 1 года, со стоимостью менее 40 000 руб. в эксплуатации	1030	1 276 717	976 411	363 805
	Основные средства в процессе ликвидации	1030	96 611	48 017	-

Руководитель
Юрьев Алексей Борисович

Главный бухгалтер
Назарова Светлана Валерьевна

Доверенность:
80/НРУЦ от 17.07.12

15 января 2013 года



(подпись)

(подпись)

